
	INSTITUCIÓN EDUCATIVA HECTOR ABAD GOMEZ		
	Proceso: GESTIÓN CURRICULAR	Código	
Nombre del Documento: GUÍA VIRTUAL PARA DESARROLLAR EN CASA		Versión 01	Página 1 de 4

IDENTIFICACIÓN			
INSTITUCIÓN EDUCATIVA HÉCTOR ABAD GÓMEZ			
DOCENTES: Luisa Fernanda Ramírez Cañaverl. Erica Yuliana Gómez López Migdonia Villegas Echavarría		NÚCLEO DE FORMACIÓN: GUÍA INTEGRADA Técnico-científico. Lúdico-recreativo Desarrollo humano	
CLEI: 2	GRUPOS: 01. 02. 03	PERIODO: 1	CLASES: SEMANA
NÚMERO DE SESIONES:		FECHA DE INICIO:	FECHA DE FINALIZACIÓN:
1		15 de marzo	20 de marzo



PROPÓSITO

Al terminar el desarrollo de esta guía los estudiantes estarán en capacidad de diferenciar las clases de hábitat y los seres que viven en ella.

ACTIVIDAD 1 (CONCEPTUALIZACIÓN)

HÁBITAT

Es el lugar donde viven los seres vivos y que les proporciona todo lo que ellos necesitan para vivir como agua, espacio, vivienda, alimento, aire, entre otros. Este lugar les brinda las condiciones que resultan apropiadas para que crezcan, se desarrollen y se reproduzcan. El planeta tierra está dotado de estas condiciones para ser un espacio, una casa, un hábitat adecuado para los seres humanos.

	INSTITUCIÓN EDUCATIVA HECTOR ABAD GOMEZ		
	Proceso: GESTIÓN CURRICULAR	Código	
Nombre del Documento: GUÍA VIRTUAL PARA DESARROLLAR EN CASA		Versión 01	Página 2 de 4

- Gracias a la atmósfera podemos respirar, debido a la presencia de oxígeno.

Condiciones para la vida en la Tierra

- En la biósfera se encuentran las condiciones adecuadas de luz, temperatura y humedad, así como los recursos naturales necesarios para la vida.



La Tierra es un planeta privilegiada porque reúne un conjunto de condiciones que hacen posible la existencia de la vida. Entre estas condiciones figuran las siguientes:










ACTIVIDAD 2: ACTIVIDAD DE AFIANZAMIENTO Y APLICACIÓN DE LA TEMÁTICA.


CLASES DE HÁBITAT

HÁBITAT TERRESTRE: son aquellos en los que los animales y plantas viven en el suelo. Allí encuentran todo lo que necesitan para vivir. Podemos definir distintos tipos de hábitat terrestres: desiertos, bosques, selvas y polos.




HÁBITAT ACUÁTICO: Son aquellos donde los seres vivos desarrollan todas sus actividades en el agua, sea salada como la establecida en los mares y océanos o dulce, como los ríos, lagos, arroyos.

	INSTITUCIÓN EDUCATIVA HECTOR ABAD GOMEZ		
	Proceso: GESTIÓN CURRICULAR	Código	
Nombre del Documento: GUÍA VIRTUAL PARA DESARROLLAR EN CASA		Versión 01	Página 3 de 4





HÁBITAT AÉREO TERRESTRE: En él participan los seres vivos que tienen la capacidad de volar o desplazarse por los aires y en la tierra descansar y trasladarse de un lugar a otro, como las gaviotas, las palomas, los loros, los canarios, entre otros.




ACTIVIDAD 3: ACTIVIDAD EVALUATIVA.

Dibuja 3 seres que vivan en el hábitat terrestre y 3 que vivan en el hábitat acuático.

Observa el dibujo y escribe el nombre de los animales que pertenezcan al hábitat aéreo terrestre.

	INSTITUCIÓN EDUCATIVA HECTOR ABAD GOMEZ		
	Proceso: GESTIÓN CURRICULAR	Código	
Nombre del Documento: GUÍA VIRTUAL PARA DESARROLLAR EN CASA		Versión 01	Página 4 de 4



FUENTES DE CONSULTA

<https://www.ecologiaverde.com/que-es-el-habitat-terrestre-definicion-tipos-habitatacuático>

Los talleres con sus actividades desarrolladas deberán ser enviados a los siguientes correos:

CLEI 201 NOCTURNO: migdoniavillegas@iehectorabadgomez.edu.co

CLEI 202 SABATINO: luisaramirez@iehectorabadgomez.edu.co

CLEI 203 SABATINO: ericagomez@iehectorabadgomez.edu.co

RECUERDA: ¡CUIDARNOS, ES UN COMPROMISO DE TODOS!